



Benito Juárez, Quintana Roo Estudio de Opinión Pública

Resumen de Resultados

Enero de 2021

#DeLasHerasTraduceAMéxico

Ficha Técnica

Tipo de Estudio: Cuantitativo en vivienda

Levantamiento: Del 07 al 10 de enero de 2021

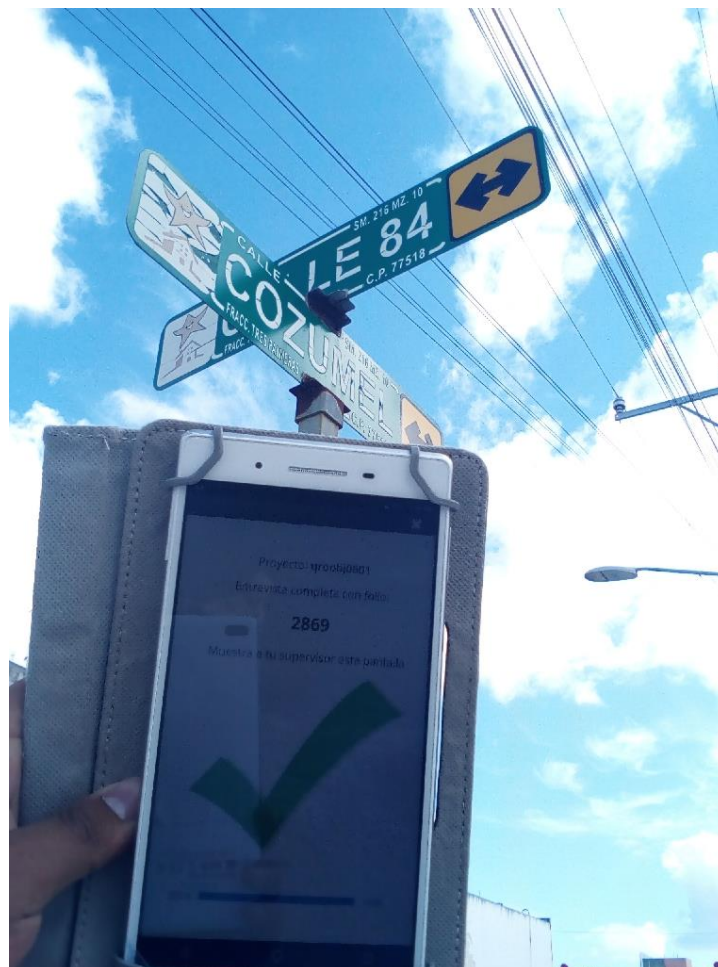

Universo de análisis: Personas mayores de 18 años con credencial de elector

Detalles de planteamiento metodológico: Se llevó a cabo una encuesta municipal considerando 500 entrevistas.

Las personas a entrevistar se seleccionaron de la siguiente manera:

- Se clasificaron las secciones en siete estratos, de acuerdo al tipo de competencia electoral registrada en cada sección.
- A cada estrato se le asignaron tantas entrevistas como las resultantes de multiplicar 500 por la proporción de electores que le corresponden.
- En cada estrato se seleccionaron de manera aleatoria tantas secciones como el resultado de dividir el número de entrevistas que le fueron asignados entre diez, ponderando después por la lista nominal de cada sección. Al interior de cada sección se seleccionaron al azar dos manzanas.
- En cada manzana seleccionada se llevó a cabo una selección sistemática de viviendas con arranque aleatorio. Se entrevistó a la persona que acudió a abrir la puerta, siempre y cuando tuviera credencial de elector domiciliada en el municipio donde se hacía la entrevista.




Resultados para: Con un 95% de confianza, el error estadístico esperado para este estudio es de +/- 4.5%.





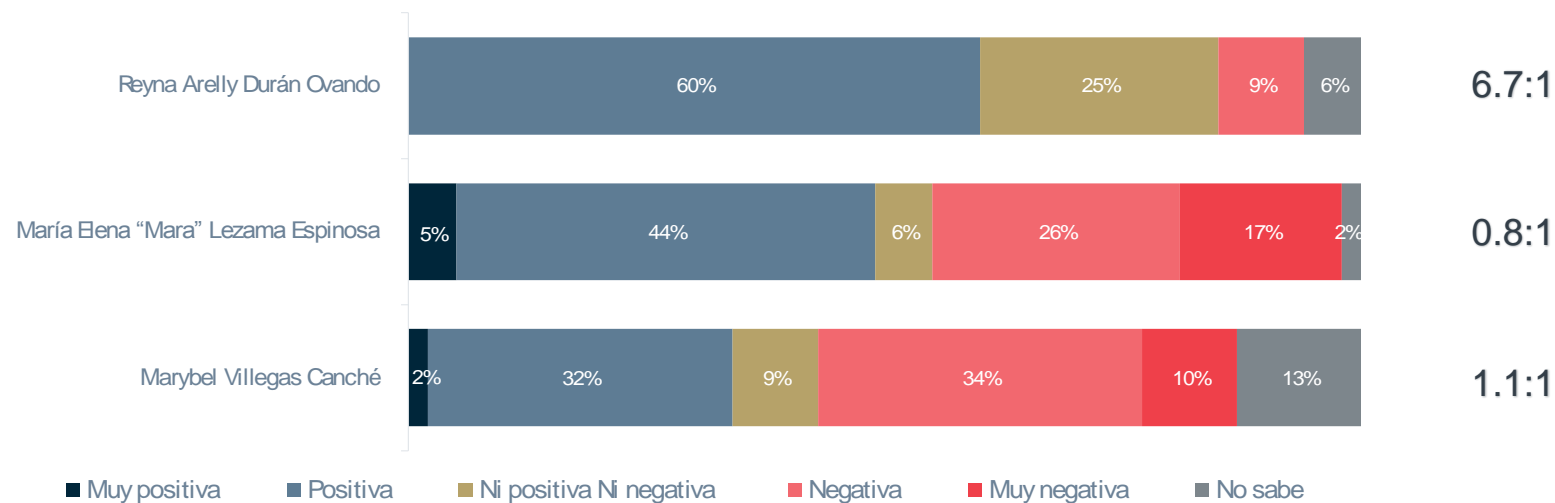
Resultados de la Investigación

Evaluación de aspirantes

		Lo conoce	* Calificación cuantitativa	Mejor Presidente Municipal	Peor Presidente Municipal	Balance
Marybel Villegas Canché		56%	5.0	22%	17%	5%
María Elena "Mara" Lezama Espinosa		92%	5.4	27%	31%	-4%
Reyna Arelly Durán Ovando		5%	5.8	5%	11%	-6%

¿Y qué impresión tiene de esta persona?*

Proporción positiva-negativa



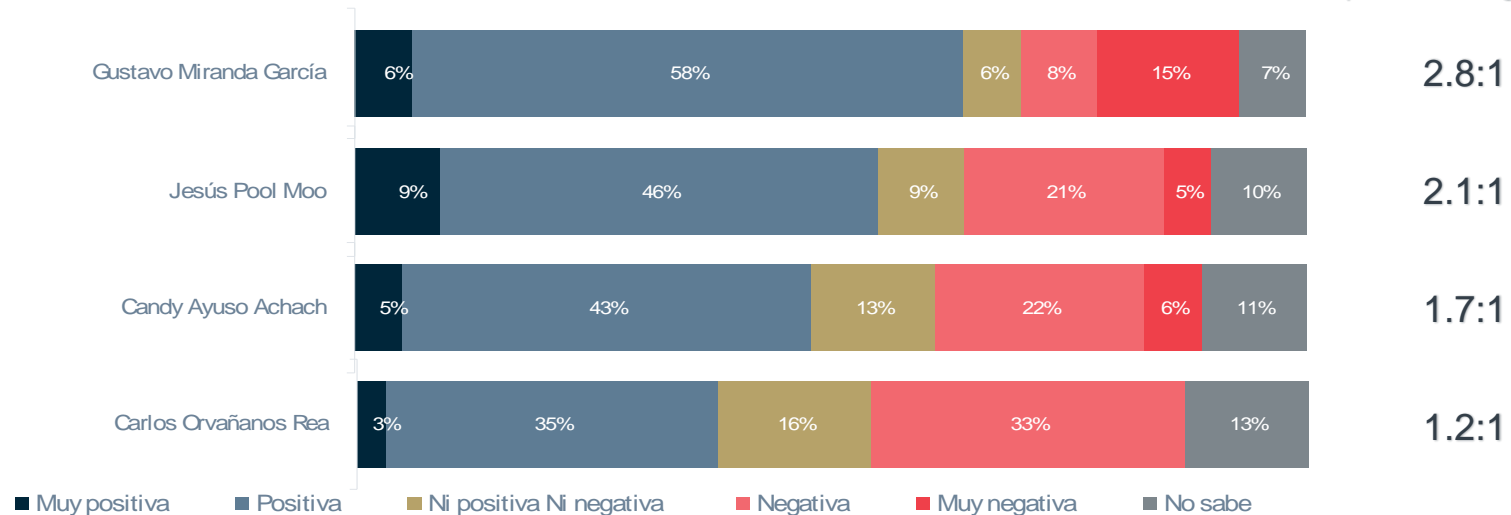
Ordenados de mayor a menor por balance y opinión positiva
 *Preguntas realizadas únicamente a quienes indicaron conocer al personaje

Evaluación de aspirantes

		Lo conoce	* Calificación cuantitativa
Candy Ayuso Achach		32%	5.5
Jesús Pool Moo		21%	6.0
Gustavo Miranda García		10%	6.2
Carlos Orvañanos Rea		6%	5.3

¿Y qué impresión tiene de esta persona?*

Proporción positiva-negativa



¿Con quién cree usted que **MORENA** tiene más posibilidades de ganar las próximas elecciones para **Presidente Municipal de Benito Juárez**?

	BENITO JUÁREZ
Marybel Villegas Canché	33%
María Elena “Mara” Lezama Espinosa	25%
Reyna Arelly Durán Ovando	8%
No los conoce	2%
Todos / Cualquiera	1%
Ninguno	12%
No sabe	19%








¿A quién preferiría usted como candidato de **MORENA** para **Presidente Municipal de Benito Juárez**?

	BENITO JUÁREZ
Marybel Villegas Canché	34%
María Elena “Mara” Lezama Espinosa	24%
Reyna Arelly Durán Ovando	9%
No los conoce	2%
Todos / Cualquiera	2%
Ninguno	17%
No sabe	12%








Si estos fueran los candidatos para Presidente Municipal de Benito Juárez, ¿por cuál de ellos votaría?

Careo 1






	BENITO JUÁREZ
Marybel Villegas Canché 	44%
Gustavo Miranda García 	7%
Carlos Orvañanos Rea 	6%
Jesús Pool Moo 	5%
Candy Ayuso Achach 	5%
No los conoce	3%
Todos / Cualquiera	0%
Ninguno	17%
No sabe	13%

Careo 2

	BENITO JUÁREZ
María Elena "Mara" Lezama Espinosa 	33%
Jesús Pool Moo 	9%
Carlos Orvañanos Rea 	7%
Candy Ayuso Achach 	7%
Gustavo Miranda García 	6%
No los conoce	7%
Todos / Cualquiera	6%
Ninguno	1%
No sabe	24%

Si estos fueran los candidatos para Presidente Municipal de Benito Juárez, ¿por cuál de ellos votaría?

Careo 3

	BENITO JUÁREZ
Reyna Arelly Durán Ovando 	32%
Carlos Orvañanos Rea 	8%
Jesús Pool Moo 	8%
Gustavo Miranda García 	8%
Candy Ayuso Achach 	6%
No los conoce	6%
Todos / Cualquiera	8%
Ninguno	4%
No sabe	20%

Si su actual Presidenta Municipal María Elena “Mara” Lezama Espinosa decidiera competir en las próximas elecciones para reelegirse ¿usted estaría dispuesto a votar por ella, o no?

	BENITO JUÁREZ
Sí	26%
No	62%
Depende	5%
No sabe	7%
















¿Por cuál partido o candidato **votó** para **Presidente Municipal** en el **2018**?

	BENITO JUÁREZ
María Elena Lezama 	48%
José Luis Acosta 	6%
Luis Pablo Bustamante 	5%
Niurka Alba Sáliva 	3%
Issac Janix 	2%
No fue a votar	17%
Anuló su voto	2%
Es secreto	2%
Todos	0%
Ninguno	7%
No sabe / No recuerda	8%

Si se **repitiera** esa elección para **Presidente Municipal**, ¿por cuál partido o candidato **votaría**?

	BENITO JUÁREZ
María Elena Lezama 	31%
Issac Janix 	11%
Niurka Alba Sáliva 	9%
José Luis Acosta 	7%
Luis Pablo Bustamante 	6%
No iría a votar	3%
Anularía su voto	1%
Es secreto	3%
Todos	0%
Ninguno	15%
No sabe	14%

El estudio, para conocer la preferencia electoral de los entrevistados, incluyó **NUEVE** preguntas (% de electores)

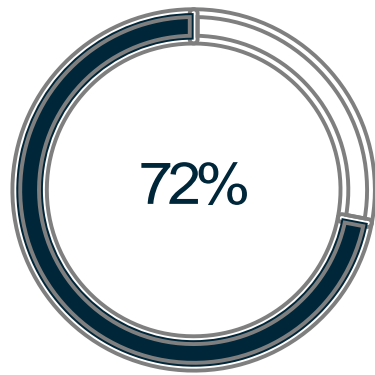
ENERO 2021														No iría a votar	Anularía su voto	Es secreto	Cualquiera	Ninguno	No sabe
Se identifican con	6%	5%	3%	2%	5%	1%	46%	0%	0%	0%	0%	0%	1%			0%	0%	30%	1%
Representa sus intereses	5%	4%	2%	1%	4%	0%	36%	0%	0%	0%	0%	0%	1%			0%	0%	39%	8%
Vota Presidente Municipal	4%	6%	3%	2%	4%	1%	38%	1%	0%	0%	0%	0%	1%	1%	0%	5%	0%	16%	18%
Votaría como segunda opción	8%	6%	5%	4%	7%	2%	15%	1%	1%	0%	0%	1%	1%	2%	2%	3%	1%	24%	17%
Le conviene que gane	3%	5%	2%	3%	4%	1%	39%	0%	1%	0%	0%	0%	2%			1%	3%	21%	15%
Le iría peor si gana	57%	6%	2%	2%	1%	0%	10%	0%	0%	0%	0%	0%	0%			0%	4%	4%	14%
Tiene más posibilidades de ganar	8%	5%	2%	2%	2%	0%	57%	0%	0%	0%	0%	0%	0%			0%	0%	3%	21%
Sabe que hay elecciones en junio de este año	44%																		
Completamente seguro de votar	61%																		

Calificación del
trabajo del
**Presidente Andrés
Manuel López
Obrador**

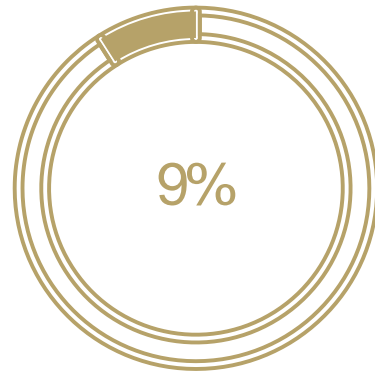
	BENITO JUÁREZ
Calificaciones de 0	5%
Calificaciones de 1 a 5	9%
Calificaciones de 6 y 7	17%
Calificaciones de 8 y 9	44%
Calificaciones de 10	21%
Promedio	7.6



¿Usted aprueba o desaprueba el desempeño del **Presidente Andrés Manuel López Obrador?**



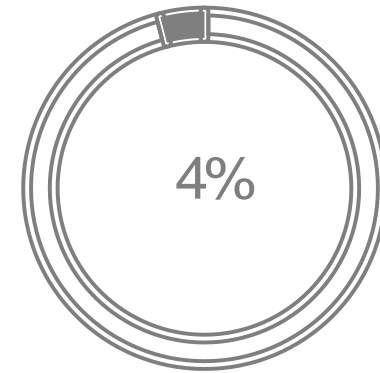
Aprueba



Ni aprueba, ni
desaprueba



Desaprueba



No sabe

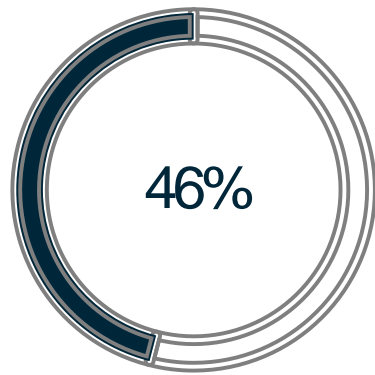


Calificación del
trabajo del
**Gobernador Carlos
Joaquín González**

	BENITO JUÁREZ
Calificaciones de 0	8%
Calificaciones de 1 a 5	18%
Calificaciones de 6 y 7	30%
Calificaciones de 8 y 9	33%
Calificaciones de 10	2%
Promedio	6.2



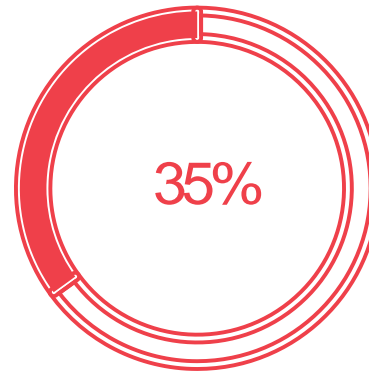
¿Usted **aprueba o desaprueba** el desempeño del **Gobernador Carlos Joaquín González**?



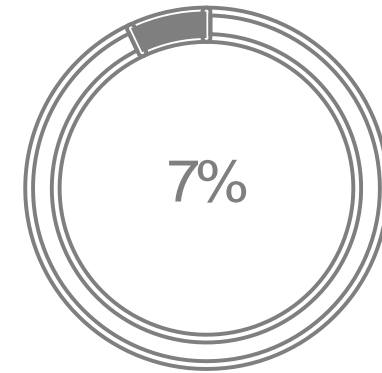
Aprueba



Ni aprueba, ni
desaprueba



Desaprueba



No sabe

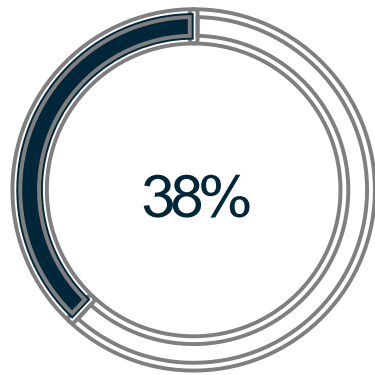


Calificación del trabajo
de la **Presidenta**
Municipal María Elena
“Mara” Lezama
Espinosa

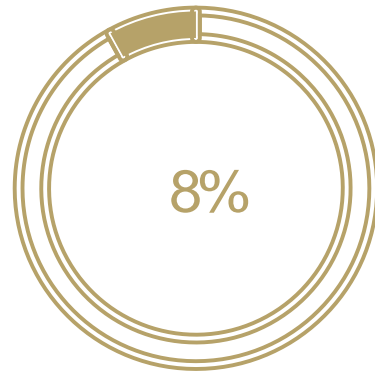
	BENITO JUÁREZ
Calificaciones de 0	13%
Calificaciones de 1 a 5	29%
Calificaciones de 6 y 7	28%
Calificaciones de 8 y 9	19%
Calificaciones de 10	5%
Promedio	5.3



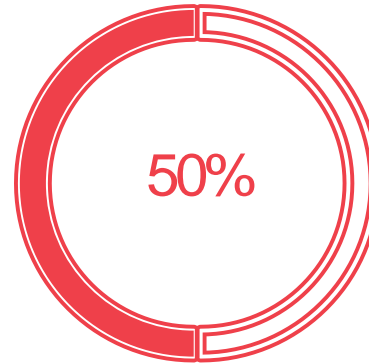
¿Usted **aprueba o desaprueba** el desempeño de
la **Presidenta Municipal María Elena “Mara”**
Lezama Espinosa?



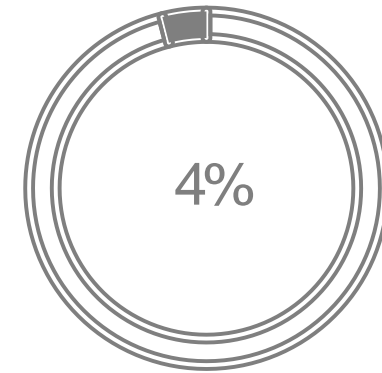
Aprueba



Ni aprueba, ni
desaprueba



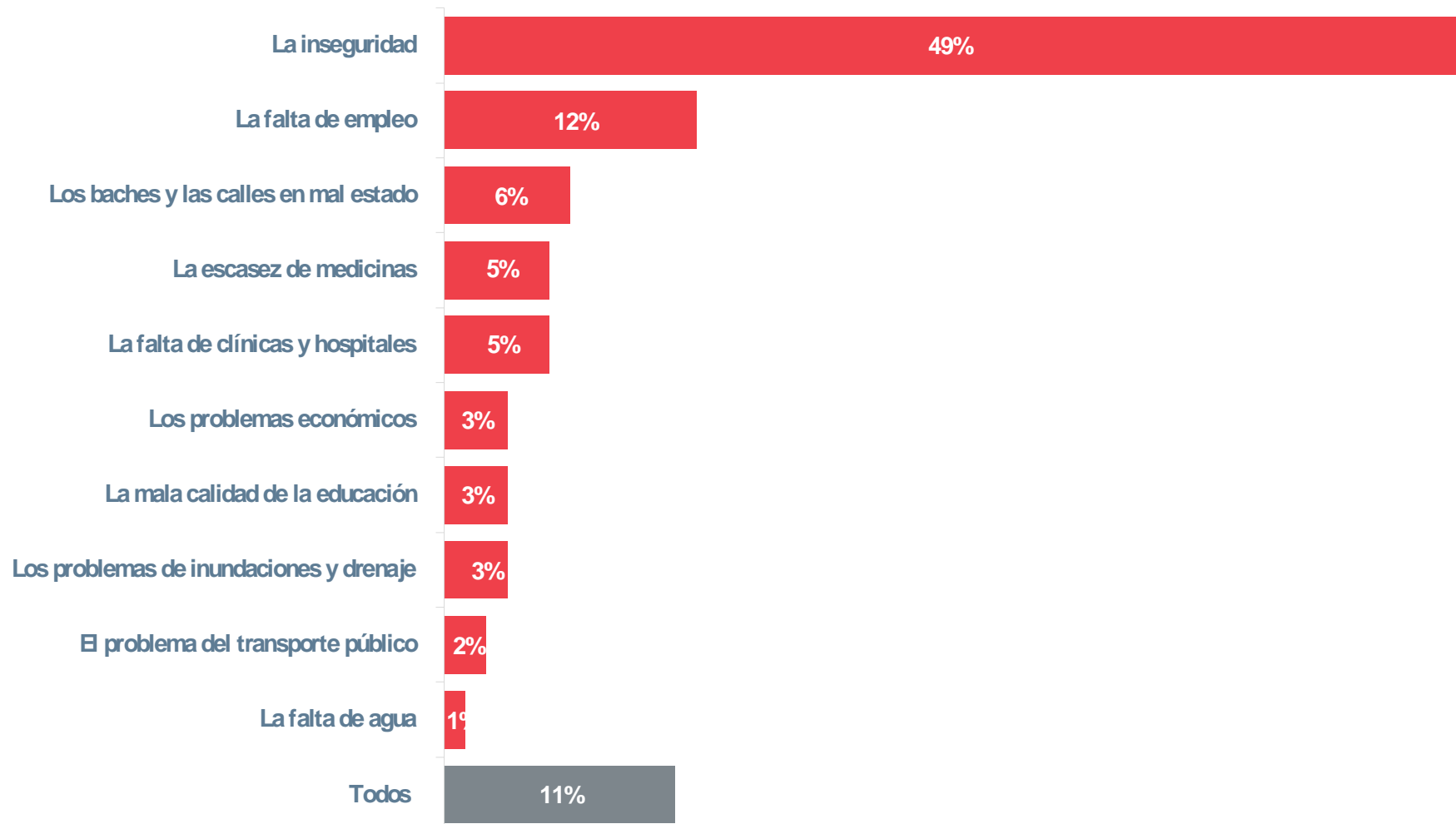
Desaprueba



No sabe



¿Cuál de éstos **problemas** le gustaría a usted que **le resolvieran primero**?

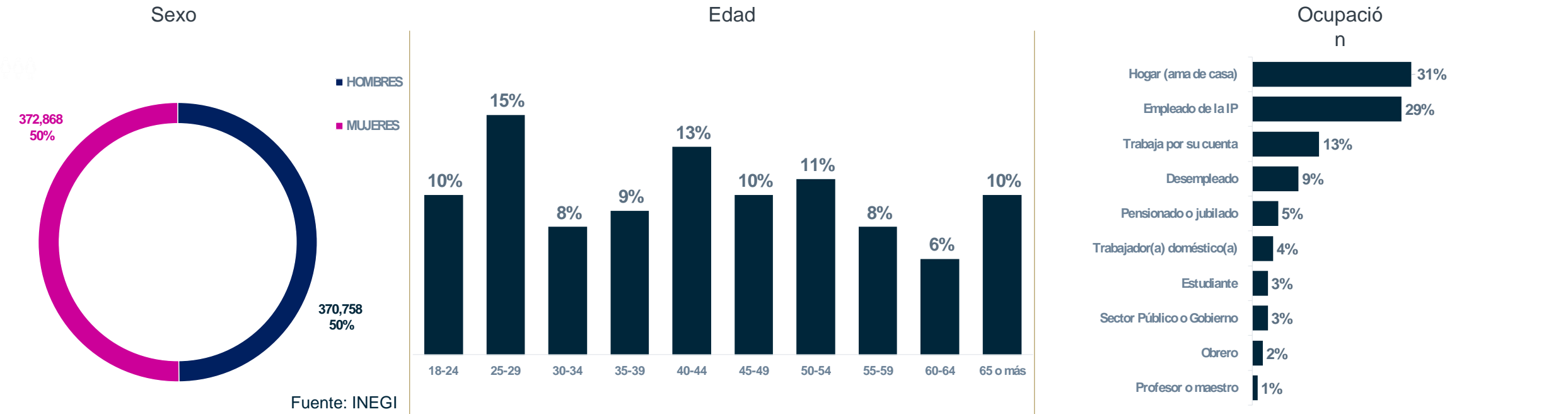


¿Cuál cree usted que es el principal problema de su municipio?

La inseguridad	61%
El servicio de recolección de basura es deficiente	10%
No se arreglan calles y avenidas / bachear	8%
Falta alumbrado público	3%
La basura en las calles	2%
No se pavimenta	2%
Falta drenaje y alcantarillado	2%
La escasez de agua potable	1%
Los salarios son bajos	1%
No hay empleos bien pagados	1%
La corrupción en el gobierno	1%
Faltan mejores servicios médicos	1%
Otros menores al 1%	6%
No sabe / No recuerda	1%

La inseguridad	40%
La delincuencia organizada	15%
Los asaltos / los robos	3%
La violencia	1%
Los homicidios	1%
El narcotráfico	1%

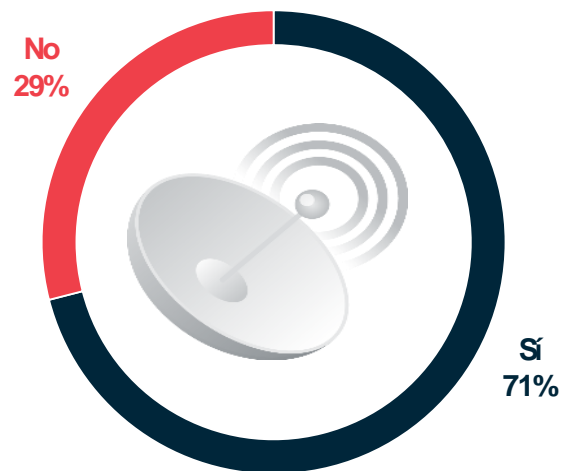




¿Tiene teléfono en casa?



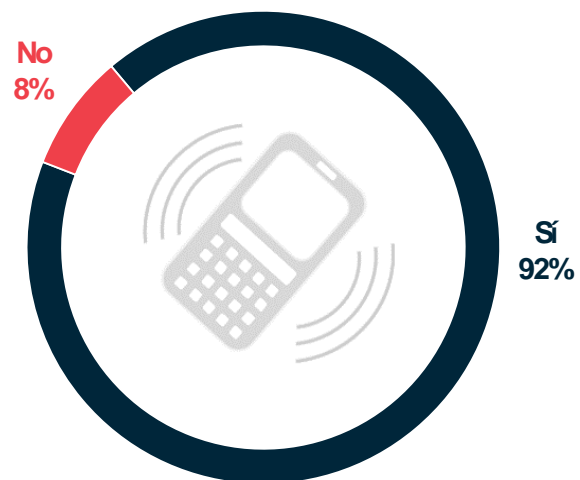
¿Tiene TV por cable o satélite?



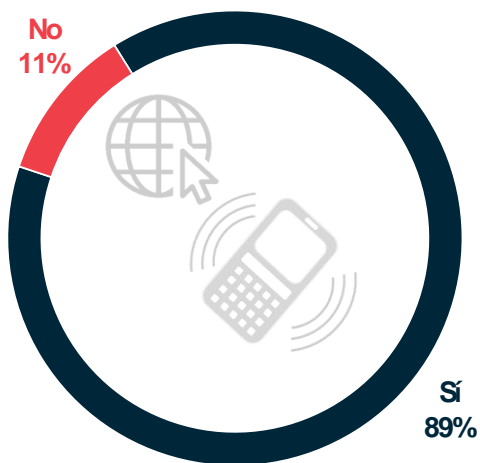
¿Puede acceder a internet a través de una computadora u otro dispositivo?



¿Tiene teléfono celular?



*¿Puede acceder a internet a través de su teléfono celular?



*Pregunta realizada a quienes cuentan con teléfono celular



¿Por qué medio es
más común que usted
se entere de las
noticias de su
ciudad?

	BENITO JUÁREZ
Internet y redes sociales	43%
Televisión	41%
Radio	7%
Periódico	5%
Otro	1%
Todos	2%
Ninguno	1%
No sabe / No recuerda	0%



¿Me podría decir por qué **página o portal** de Internet?

	BENITO JUÁREZ
Facebook	84%
YouTube	3%
Google Noticias	2%
Twitter	1%
WhatsApp	1%
Otras menores al 1%	4%
Cualquiera / todas	5%

Pregunta realizada al 43% que dijo que INTERNET y REDES SOCIALES son el principal medio por el cual se entera de las noticias

¿Me podría decir por qué **canal**?

	BENITO JUÁREZ
Las Estrellas	24%
Televisa	15%
Tv Azteca	14%
Imagen Televisión	4%
ADN 40	4%
SIPSE TV Cancún	4%
Canal Once	3%
TVQ	3%
Azteca 7	3%
Azteca 13 / Azteca Uho	2%
Milenio TV	2%
Foro TV	2%
Gala TV	1%
Canal 8	1%
Otras menores al 1%	3%
Cualquiera / Todos	13%
No sabe / No recuerda	2%

Pregunta realizada al 41% que dijo que la TELEVISIÓN es el principal medio por el cual se entera de las noticias

Respuestas espontáneas

¿Me podría decir por qué **estación**?

	BENITO JUÁREZ
Radio Turquesa	33%
La Z	13%
Mix	10%
Radio Cultural Ayuntamiento	6%
Radio Fórmula	4%
88.9 Noticias	3%
Radiante	3%
Origen Radio	1%
Pirata FM	1%
Red FM	1%
Otras menores al 1%	3%
Cualquiera / todas	14%
No sabe / No recuerda	8%

Pregunta realizada al 7% que dijo que la RADIO es el principal medio por el cual se entera de las noticias

¿Me podría decir por qué **periódico**?

	BENITO JUÁREZ
Novedades Quintana Roo	37%
Por Esto!	36%
De Peso	12%
El Sol	2%
Cualquiera / todos	2%
Ninguno	11%

Pregunta realizada al 5% que dijo que el PERIÓDICO es el principal medio por el cual se entera de las noticias

Respuestas espontáneas



DE LAS HERAS
DEMOTECNIA

#DeLasHerasTraduceAMéxico